

〔平成19年度 伊勢市水道事業会計決算の概要〕

本年度の水道事業は、給水の安定及び有収率の向上を図り、効率的な維持管理を行うため、老朽配水本管の更新や増口径管への布設替工事のほか、下水道工事などに伴う配水本管布設替工事、配水本管の未整備地区への新規布設工事並びに施設の整備改良工事等を実施いたしました。

また、今後の水道事業を進めていく柱となる水道事業基本計画の策定に着手いたしました。

1. 経営成績 (単位：千円)

収益的収入	2,941,557
収益的支出	2,426,454
当年度純利益	515,103
前年度繰越利益剰余金	0
当年度末処分利益剰余金	515,103

2. 財政状態 (単位：千円)

資 産	21,477,342
負 債	933,709
資 本	20,543,633
うち企業債残高	5,913,180

3. 業務量の概要

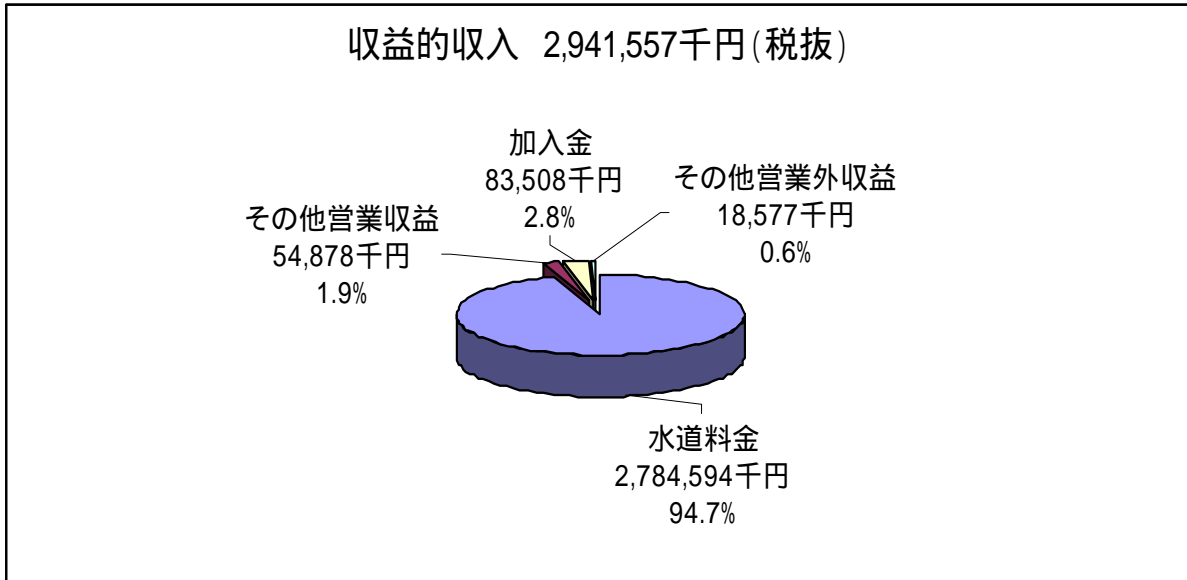
項 目		平成 19 年度	平成 18 年度	比 較	
				増・()減	比 率
上水道	給水戸数 戸	53,883	53,566	317	100.6%
	給水人口 人	134,516	134,992	476	99.6%
	配水量 A m ³ /年	18,292,371	18,442,640	150,269	99.2%
	有収水量 B m ³ /年	15,970,013	16,079,999	109,986	99.3%
	有収率 B/A %	87.3	87.2	0.1	-
簡易水道	給水戸数 戸	64	64	0	100.0%
	給水人口 人	120	114	6	105.3%
	配水量 C m ³ /年	11,828	13,339	1,511	88.7%
	有収水量 D m ³ /年	8,729	9,827	1,098	88.8%
	有収率 D/C %	73.8	73.7	0.1	-
計	給水戸数 戸	53,947	53,630	317	100.6%
	給水人口 人	134,636	135,106	470	99.7%
	配水量 E m ³ /年	18,304,199	18,455,979	151,780	99.2%
	有収水量 F m ³ /年	15,978,742	16,089,826	111,084	99.3%
	有収率 F/E %	87.3	87.2	0.1	-

[水道事業の収支]

1. 収益的収支

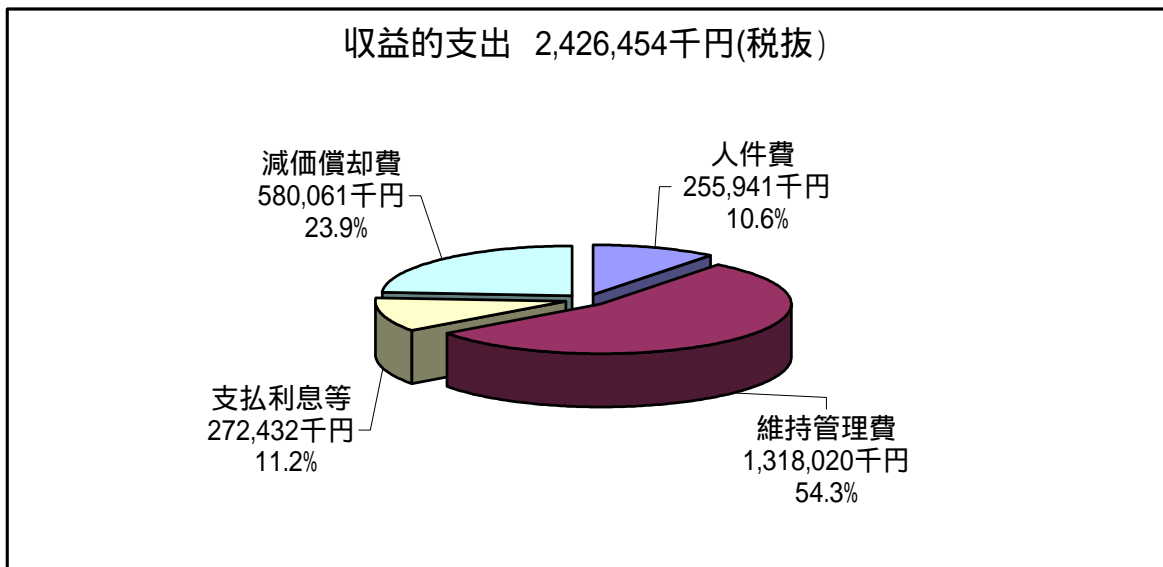
収益的収入

原水の取水や配水に係る施設の維持管理費等水道事業の経営に必要な経費（収益的支出）の財源。利用者に負担いただく水道料金や加入金等で構成されています。



収益的支出


水道料金、加入金等（収益的収入）を財源として、水道事業を運営していくために必要な経費。原水の取水や配水に係る施設の維持管理費、人件費、施設の建設等に要した借入金の支払利息、減価償却費等で構成されています。



2. 資本的収支

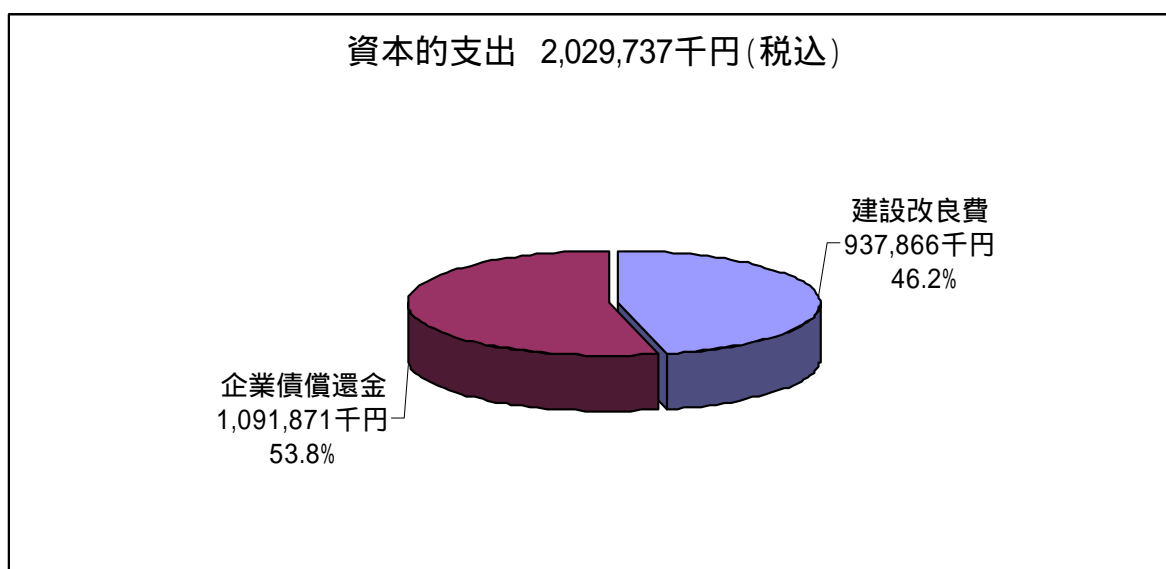
資本的収入

施設の建設改良及び建設改良にかかる企業債償還金(資本的支出)の財源。企業債、工事負担金、一般会計繰入金(一般会計負担金、出資金)で構成されています。



資本的支出

企業債や工事負担金等(資本的収入)を財源として、将来の経営活動に備えて行う施設・設備の建設改良や企業債の償還にかかる事業費。建設改良費、企業債償還金で構成されています。



資本的収入額(翌年度繰越財源 16,996千円を除く。)が資本的支出額に不足する額 1,587,493千円は、当年度分消費税及び地方消費税資本的収支調整額 34,905千円、繰越工事資金 667千円、減債積立金 24,000千円、建設改良積立金 497,000千円、過年度分損益勘定留保資金 1,030,921千円で補てんしました。